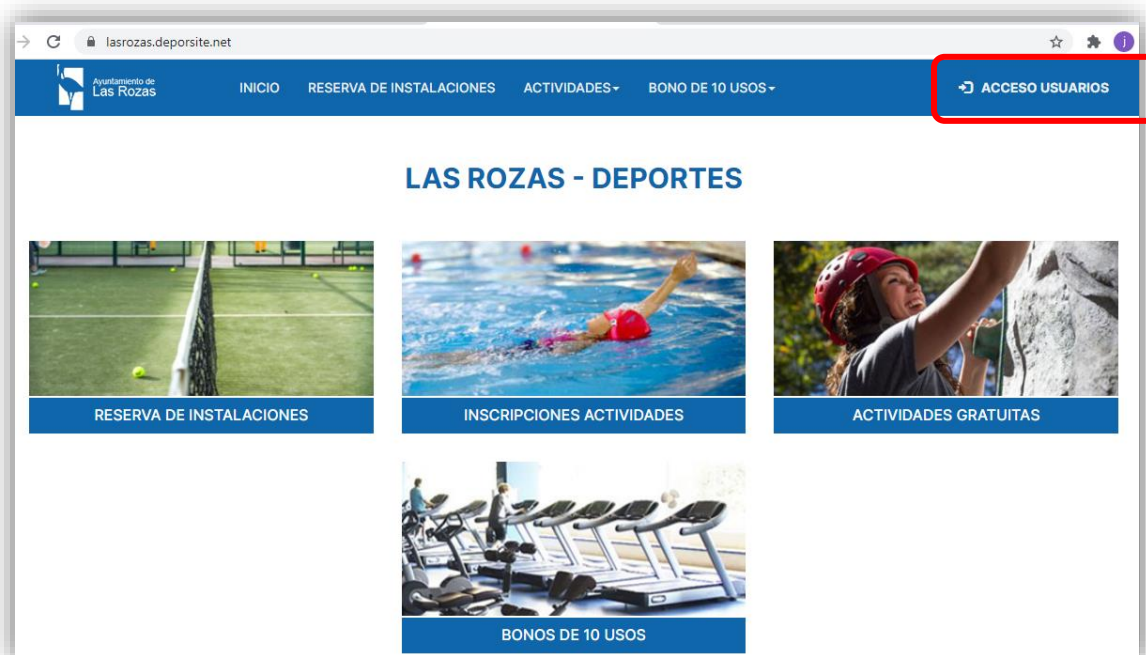


AYUDA PARA REALIZAR MATRÍCULA ONLINE

Para realizar trámites online debe estar dado de alta como usuario, y haber activado su cuenta. Si es así podrá realizar la matrícula realizando los siguientes pasos.

1º) Seleccione la pestaña del menú “ACCESO USUARIOS”



2º) Valide con correo electrónico o DNI (letra incluida) y contraseña. Si algún usuario comparte alguno de los datos (DNI o correo electrónico) el sistema le informará de que debe ponerse en contacto con el centro.



La nueva versión de trámites online permite realizar la gestión de inscripción y baja de las actividades (escuelas deportivas, cursos de adultos y bonodeportes) de todos los miembros de la unidad familiar. Para ello los miembros de la unidad familiar deben estar correctamente dados de alta en el sistema de gestión de la Concejalía de Deportes.

Si no puede acceder a la aplicación o un componente de la unidad familiar no aparece, por favor póngase en contacto con la oficina administrativa del Polideportivo Dehesa de Navalcarbón, teléfono 91 757 98 00, horario de lunes a viernes de 9:00 a 14:30 y de 17:00 a 19.30, correo electrónico admondeportes@lasrozas.es, o presencialmente en nuestras instalaciones solicitando cita previa en <http://citaprevia.lasrozas.es/citaprevia/#!/es/home>.

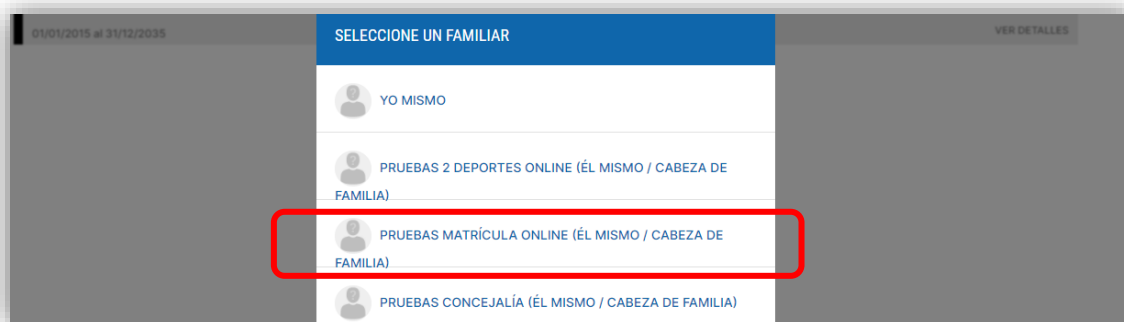
3º) Una vez validado, debe entrar en el área personal, seleccionado el desplegable situado en su nombre, en la esquina superior derecha de la pantalla. Seguidamente seleccione la opción “MIS ACTIVIDADES”



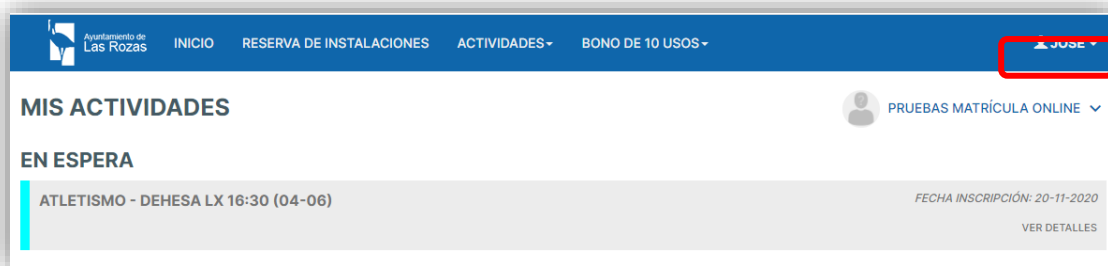
4º) Si la inscripción es para otro miembro de la unidad familiar, seleccione el nuevo desplegable que aparece arriba a la derecha (debajo del anterior) con su nombre completo. Si es para usted pase al punto 6º.



5º) Se le abrirá la siguiente pantalla en la que vera todos los componentes de su unidad familiar con los que puede operar. Seleccione el interesado.



6º) El sistema mostrará las actividades en las que está inscrita la persona seleccionada, podrá seleccionar la actividad en la que le han concedido plaza, que aparecerá “EN ESPERA”. Para realizar la matrícula seleccione “VER DETALLES” (en la parte inferior derecha de la banda gris de la actividad).



7º) Seleccione “INSCRIBIRME”



Continúe con el proceso, realice el pago por el TPV virtual y habrá realizado la matrícula.

